

⚠ Attention

Avant d'effectuer l'installation, lire la notice et tenir compte du lieu de montage spécifique au produit.

Avant toute opération de montage, maintenance ou de remplacement des tubes fluorescents, couper impérativement l'alimentation.

Ce produit doit être installé conformément aux règles d'installation et de préférence par un électricien qualifié.

Une installation, et une utilisation incorrectes peuvent entraîner des risques de choc électrique ou d'incendie.

Pour l'entretien du luminaire : nettoyer uniquement avec une éponge humide et un chiffon doux, propre et sec.

Ne pas ouvrir, démonter, altérer ou modifier l'appareil sauf mention particulière indiquée dans la notice.

Tous les produits Sfel doivent exclusivement être ouverts et réparés par du personnel formé et habilité par Sfel. Toute ouverture ou réparation non autorisée annule l'intégralité des responsabilités, droits à remplacement et garanties.

Utiliser exclusivement des accessoires de la marque Sfel.

SOMMAIRE :

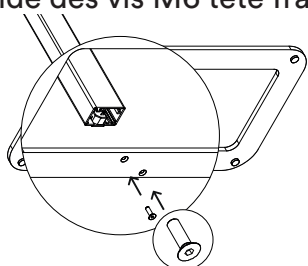
1. Informations techniques p.1
2. Montage et installation p.1
3. Utilisation p.2

1. INFORMATIONS TECHNIQUES :

4750 lm 127 lm/W LAZ512	460 mm 37 W	7360 lm 127 lm/W LAZ812	600 mm 58 W
--------------------------------------	----------------	--------------------------------------	----------------

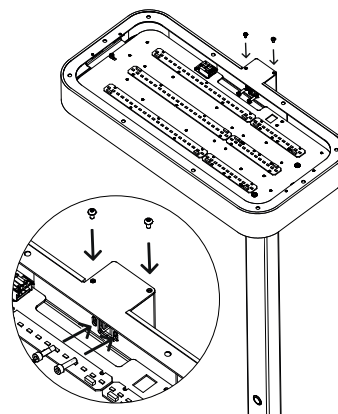
2. MISE EN PLACE ET INSTALLATION

A / Fixer le socle au mât de l'appareil à l'aide des vis M6 tête fraisée (6 pans n°4).



B / Brancher les connecteurs puis les positionner dans la tête afin d'éviter les zones d'ombre.

C / Visser la tête. ⚠ Attention aux connecteurs.



1/2

Si malgré tout le soin que nous apportons à l'élaboration de nos fiches techniques, vous remarquez des erreurs, n'hésitez pas à nous les communiquer. Les illustrations sont non-contractuelles.

tél. +33 (0)5 49 91 06 78

fax. +33 (0)5 49 91 37 01

contact@sfel.fr


www.sfel.fr

ecosystem

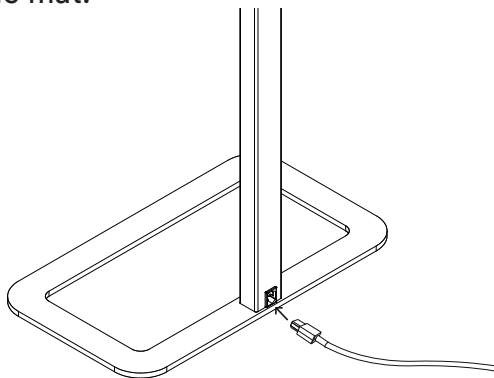
SFEL contribue au développement durable par la réduction des déchets industriels et par la participation aux filières de recyclage de ses produits.




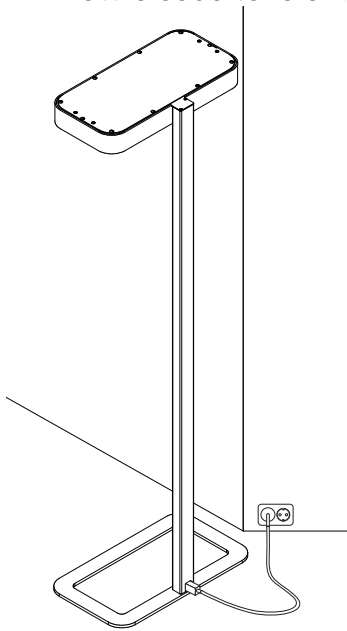
Pensez au tri !



D / Brancher le câble d'alimentation sur le mât.

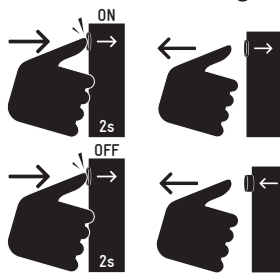


E / Mettre sous tension. 

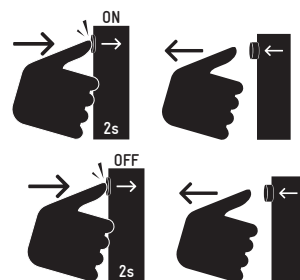


4. UTILISATION

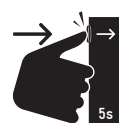
A / Version non gradable.



B / Version gradable (en option).



Diminution ou augmentation du flux.



2/2

Si malgré tout le soin que nous apportons à l'élaboration de nos fiches techniques, vous remarquez des erreurs, n'hésitez pas à nous les communiquer. Les illustrations sont non-contractuelles.

tél. +33 (0)5 49 91 06 78

fax. +33 (0)5 49 91 37 01

contact@sfel.fr

www.sfel.fr

ecosystem

SFEL contribue au développement durable par la réduction des déchets industriels et par la participation aux filières de recyclage de ses produits.



Pensez au tri !