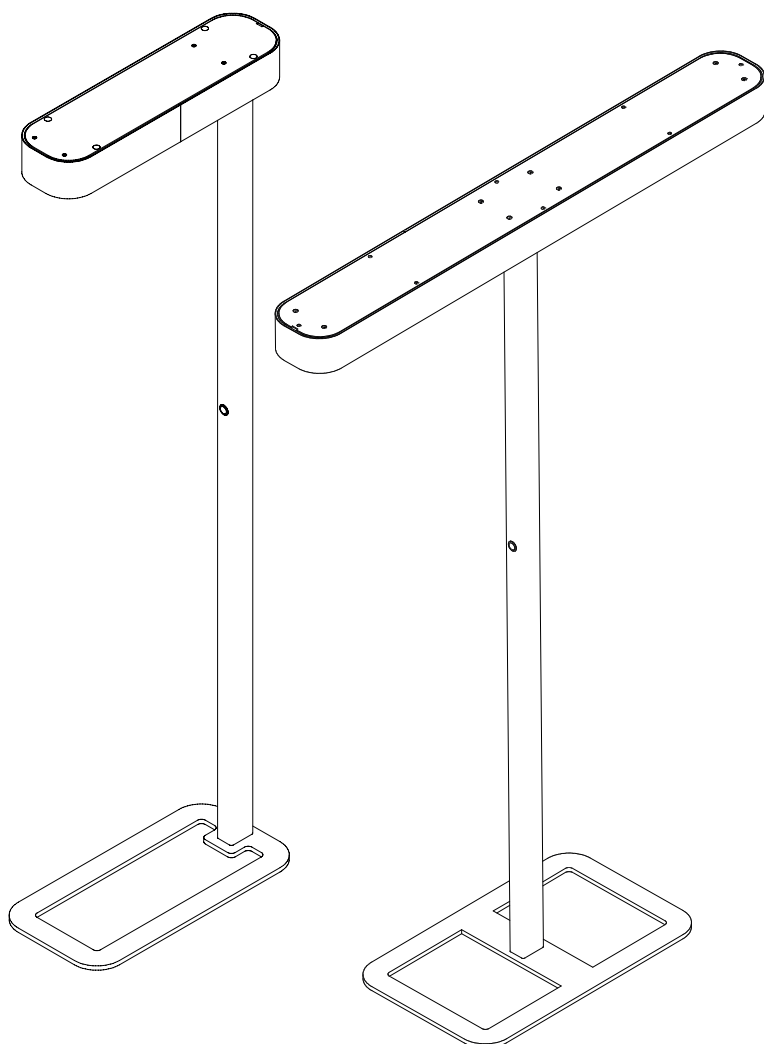



LACI

LAMPADAIRES



⚠ Attention

Avant d'effectuer l'installation, lire la notice et tenir compte du lieu de montage spécifique au produit.

Avant toute opération de montage, maintenance ou de remplacement des tubes fluorescents, couper impérativement l'alimentation.

Ce produit doit être installé conformément aux règles d'installation et de préférence par un électricien qualifié.

Une installation, et une utilisation incorrectes peuvent entraîner des risques de choc électrique ou d'incendie.

Pour l'entretien du luminaire : nettoyer uniquement avec une éponge humide et un chiffon doux, propre et sec.

Ne pas ouvrir, démonter, altérer ou modifier l'appareil sauf mention particulière indiquée dans la notice.

Tous les produits Sfel doivent exclusivement être ouverts et réparés par du personnel formé et habilité par Sfel. Toute ouverture ou réparation non autorisée annule l'intégralité des responsabilités, droits à remplacement et garanties.

Utiliser exclusivement des accessoires de la marque Sfel.

SOMMAIRE :

1. Informations techniques p.1
2. Branchement électrique..... p.1
3. Utilisation p.1

1. INFORMATIONS TECHNIQUES :

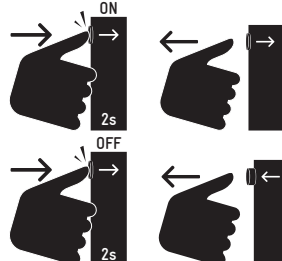
4 750 lm 127 lm/W LAC512	600 mm 37 W	6 570 lm 126 lm/W LAC712	695 mm 52 W	9 500 lm 127 lm/W LAC2 x 512	1 050 mm 75 W	13 140 lm 126 lm/W LAC2 x 712	1 300 mm 104 W
---------------------------------------	----------------	---------------------------------------	----------------	---	------------------	--	-------------------

2. BRANCHEMENT ÉLECTRIQUE

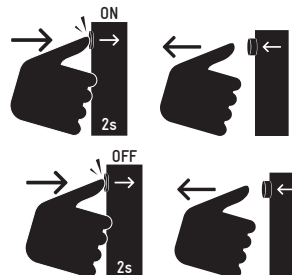
A / Mettre sous tension. →

3. UTILISATION

A / Version non gradable.



B / Version gradable (en option).



Diminution ou augmentation du flux.



1/1

Si malgré tout le soin que nous apportons à l'élaboration de nos fiches techniques, vous remarquez des erreurs, n'hésitez pas à nous les communiquer. Les photographies sont non-contractuelles.

tél. +33 (0)5 49 91 06 78

fax. +33 (0)5 49 91 37 01

contact@sfel.fr

www.sfel.fr



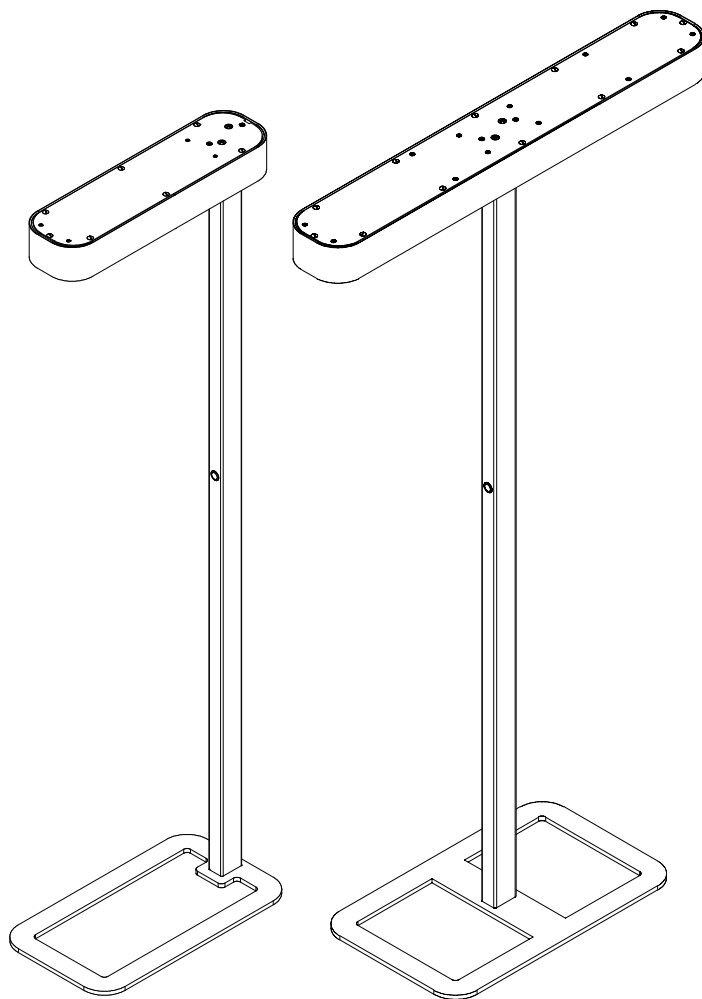

SFEL contribue au développement durable par la réduction des déchets industriels et la participation aux filières de recyclage de ses produits.



Pensez au tri !

LACI

LAMPADAIRES DÉMONTABLES SIMPLE ET DOUBLE TÊTE



⚠ Attention

Avant d'effectuer l'installation, lire la notice et tenir compte du lieu de montage spécifique au produit.

Avant toute opération de montage, maintenance ou de remplacement des tubes fluorescents, couper impérativement l'alimentation.

Ce produit doit être installé conformément aux règles d'installation et de préférence par un électricien qualifié.

Une installation, et une utilisation incorrectes peuvent entraîner des risques de choc électrique ou d'incendie.

Pour l'entretien du luminaire : nettoyer uniquement avec une éponge humide et un chiffon doux, propre et sec.

Ne pas ouvrir, démonter, altérer ou modifier l'appareil sauf mention particulière indiquée dans la notice.

Tous les produits Sfel doivent exclusivement être ouverts et réparés par du personnel formé et habilité par Sfel. Toute ouverture ou réparation non autorisée annule l'intégralité des responsabilités, droits à remplacement et garanties.

Utiliser exclusivement des accessoires de la marque Sfel.

SOMMAIRE :

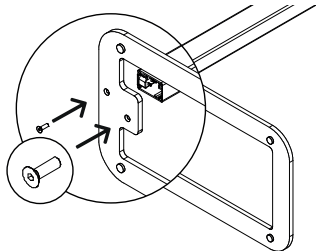
1. Informations techniques p.1
2. Montage et installation p.1
3. Utilisation p.2

1. INFORMATIONS TECHNIQUES :

4 750 lm 127 lm/W LAC512	600 mm 37 W	6 570 lm 126 lm/W LAC712	695 mm 52 W	9 500 lm 127 lm/W LAC2x512	1 050 mm 75 W	13 140 lm 126 lm/W LAC2x712	1 300 mm 104 W
--	----------------	--	----------------	--	------------------	---	-------------------

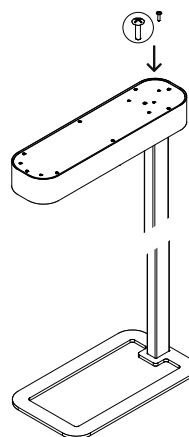
2. MONTAGE ET INSTALLATION

A / Fixer le socle au mât de l'appareil à l'aide des vis M6 tête fraisée.



B / Brancher les connecteurs puis les positionner dans la tête afin d'éviter les zones d'ombre.

C / Visser la tête au mât, à l'aide de vis M6 tête bombée. ⚠ Attention aux connecteurs.



1/2

Si malgré tout le soin que nous apportons à l'élaboration de nos fiches techniques, vous remarquez des erreurs, n'hésitez pas à nous les communiquer. Les photographies sont non-contractuelles.

tél. +33 (0)5 49 91 06 78

fax. +33 (0)5 49 91 37 01

contact@sfel.fr

www.sfel.fr




SFEL contribue au développement durable par la réduction des déchets industriels et la participation aux filières de recyclage de ses produits.



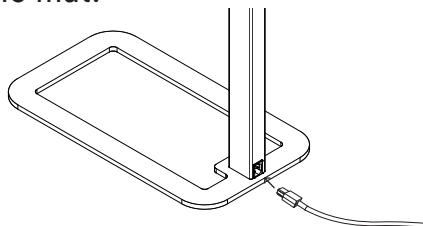
Pensez au tri !

LACI

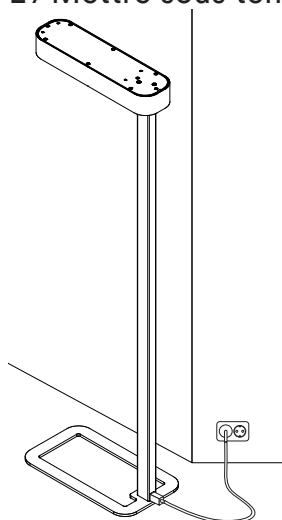
LAMPADAIRES DÉMONTABLES SIMPLE ET DOUBLE TÊTE



D / Brancher le câble d'alimentation sur le mât.

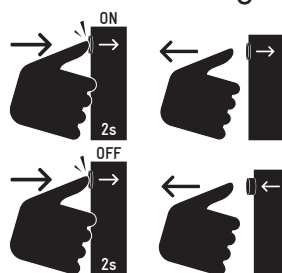


E / Mettre sous tension. →

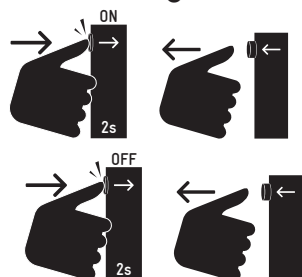


3. UTILISATION

A / Version non gradable.



B / Version gradable (en option).



Diminution ou augmentation du flux.

