

# CORY TGM



## Luminaire suspendu à LED pour éclairage industriel grande hauteur

- Caisson tout acier poudré blanc
- Optiques en PMMA avec 4 focales disponibles :  
**Extensive** : Pour les zones libres spacieuses  
**Symétrique** : confort visuel supérieur  
**Rack** : pour allées et coursives grandes hauteurs  
**Intensive** : pour grandes hauteurs
- Inserts M6 sur le dos du caisson permettant la fixation de pattes de fourniture CANALIS
- Raccordement électrique par bornier à connexion rapide, sur trappe rabattable
- Modules LED intégrés à très haut rendement
- Durée de vie moyenne du système : 100.000 h
- Flux maintenu à 80% à 50.000 heures sur au minimum 90% des LED - L80-B10 à 50.000h
- Précision colorimétrique : 3 SDCM
- Driver électronique intégré
- Alimentation 220-240V / 50-60Hz

### Options :

- Alimentation graduable DALI ou 1-10V
- Cellule pour gestion d'éclairage (Contactez-nous)
- Pattes de suspension
- 3000K ou 5000K



Intégration de cellule de détection programmable (Option)



Bornier à connexion rapide sur le dessus du caisson



Optiques MONO



Optiques TRIO

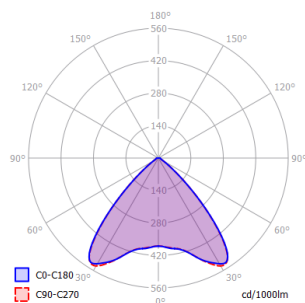
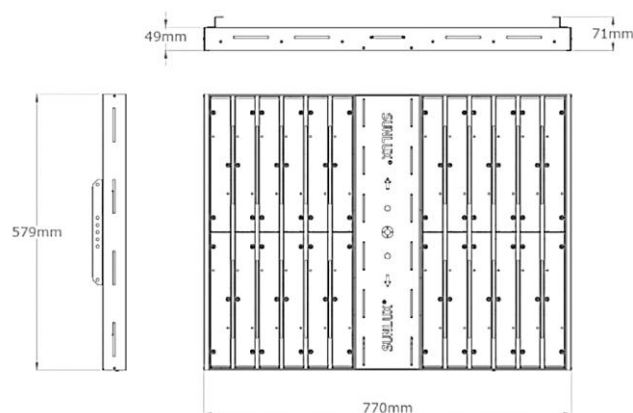




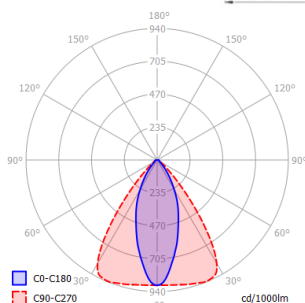
Référence	Puissance (W)**	Source	Optique	Flux* (lm)	Lm/W	T° de Couleur	UGR	L x l x H (mm)	Poids (Kg)
Reference	Power (W)**	Source	Optic	Lm output*	Lm/W	Colour T°	UGR	L x l x H (mm)	Weight (Kg)
<b>CORY TGM8 MONO</b>									
CORY TGM8-EXT-840-G3 HE	117 W	LED	EXTENSIVE	19 150 lm	164 Lm/W	4000°K	≤ 21	770 x 580 x 40	9.6Kg
CORY TGM8-EXT-840-G3 HO	169 W	LED	EXTENSIVE	26 200 lm	155 Lm/W	4000°K	≤ 21	770 x 580 x 40	9.6Kg
CORY TGM8-SYM-840-G3 HE	117 W	LED	SYMETRIQUE	19 150 lm	164 Lm/W	4000°K	≤ 21	770 x 580 x 40	9.6Kg
CORY TGM8-SYM-840-G3 HO	169 W	LED	SYMETRIQUE	26 200 lm	155 Lm/W	4000°K	≤ 21	770 x 580 x 40	9.6Kg
CORY TGM8-RACK-840-G3 HE	117 W	LED	OVOIDE	19 150 lm	164 Lm/W	4000°K	≤ 21	770 x 580 x 40	9.6Kg
CORY TGM8-RACK-840-G3 HO	169 W	LED	OVOIDE	26 200 lm	155 Lm/W	4000°K	≤ 21	770 x 580 x 40	9.6Kg
<b>CORY TGM TRIO</b>									
CORY TGM TRIO-EXT 840-G3 350	184 W	LED	EXTENSIVE	30 500 lm	166 Lm/W	4000°K	≤ 23	770 x 580 x 40	10.6Kg
CORY TGM TRIO-EXT 840-G3 HE	272 W	LED	EXTENSIVE	42 750 lm	157 Lm/W	4000°K	≤ 24	770 x 580 x 40	10.6Kg
CORY TGM TRIO-SYM -840-G3	184 W	LED	SYMETRIQUE	30 500 lm	166 Lm/W	4000°K	≤ 18	770 x 580 x 40	10.6Kg
CORY TGM TRIO-SYM-840-G3-HE	272 W	LED	SYMETRIQUE	42 750 lm	157 Lm/W	4000°K	≤ 19	770 x 580 x 40	10.6Kg
CORY TGM TRIO-INT-840-G3 350	184 W	LED	INTENSIVE	30 500 lm	166 Lm/W	4000°K	≤ 15	770 x 580 x 40	10.6Kg
CORY TGM TRIO-INT-840-G3-HE	272 W	LED	INTENSIVE	42 750 lm	157 Lm/W	4000°K	≤ 16	770 x 580 x 40	10.6Kg

\* Flux sortant après optique / Lumen output after optics

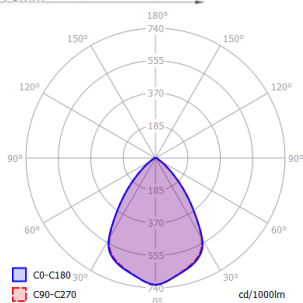
\*\* Puissance totale absorbée / Total power consumed



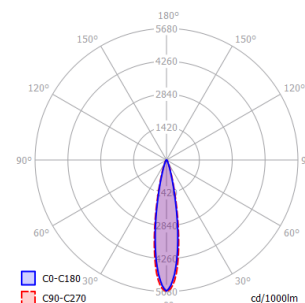
Version EXTENSIVE



Version RACK



Version SYMETRIQUE



Version INTENSIVE

