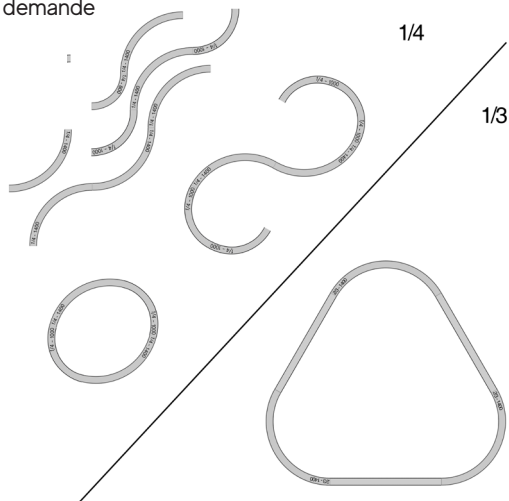
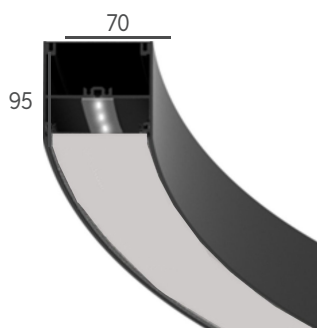


EN COURS DE MISE À JOUR

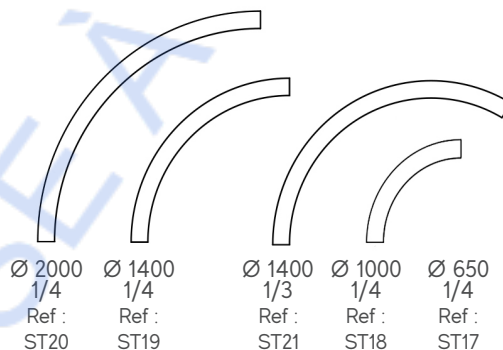
Personnalisation sur demande



Le profilé cintré Vasque opalisante



Les dimensions standards possibles



Caractéristiques générales

IP20 - LED - 650°C ± C€

Type	Structure modulaire
Source	LED
Driver	220 - 240 V / 50 - 60 Hz
Facteur de puissance	>0,9
THD	<25%
Groupe photobiologique	0
Durée de vie	50 000h (L80B10) Milieu ambiant de ± 25 °C
Type de refroidissement	Passif
MacAdam	< 3 SDCM
Rotation	-
Poids	3,8 kg/ML
Option	Gradable
Divers	Mise en ligne 3 pôles
Efficacité LED	>150 lm/W

Caractéristiques spécifiques

*Structure code : ST...-ABCDE-X

A	Nom du module	2	3 000 LM/ML (15,8W/ML)
		3	5 000 LM/ML (26,4W/ML)
B	IRC	8	>80
		9	>90
C	Température de couleur	3	3 000 K
		4	4 000 K
D	Connexion	1	Mise en ligne
E	Optique	1	Opale
X	Couleur	1	Blanc
		2	Noir
		3	Gris
		X	N° du RAL



Création et fabrication française **specclair**

Specilux SAS
4 Parc des Fontenelles
78870 BAILLY

Tél : 01 39 20 80 45
Fax : 01 39 20 80 49
Mail : contact@specilux.fr

Fiche technique sous réserve de modifications techniques et formelles.

Retrouvez l'ensemble de nos produits sur : <http://www.specilux.fr/catalogue-produits.html>

www.specilux.fr